



## Double Function Thermostat (Auto & Manual Reset)

อุปกรณ์ตัดการทำงานของเครื่อง โดยอัตโนมัติในกรณีอุณหภูมิน้ำสูงเกิน

### ELCB Safety

ระบบตัดกระแสไฟฟ้าอัตโนมัติ เมื่อมีกระแสไฟฟ้ารั่วหรือเกิน

### Flow Switch

เปิด-ปิดการทำงานของเครื่อง โดยอัตโนมัติเมื่อมีน้ำไหลผ่าน แม้มีแรงดันน้ำต่ำ

ท่อน้ำเข้า



### Powerful Element In Nylon GS Tank

ทนความร้อน 200 °C (หนาพิเศษ)

### Triac

ควบคุมการจ่ายไฟไปยัง Heater ให้ทำงานอย่างมีประสิทธิภาพ

ท่อน้ำออก

### Stepless Temperature Control

ควบคุมอุณหภูมิด้วยระบบไฟฟ้าในตัวเครื่อง ได้อย่างคงที่แม่นยำ ใช้งานง่ายเพียงปุ่มเดียว

## HIGH EFFICIENCY FEATURES

## For All Centon Instant Water Heaters



### ABS MATERIAL

โครงสร้างตัวเครื่องทำจาก ABS พลาสติกคุณภาพสูง ทนความร้อนได้ดี



### LARGER WATER TUBE

ท่อน้ำขนาดใหญ่ พิเศษ



### VOLTAGE SURGE PROTECTOR

ระบบป้องกันแรงจลจร อิเล็กทรอนิกส์ และไฟกระชาก



### RIGHT ANGLE STOP VALVE

อุปกรณ์ควบคุมการไหลของน้ำก่อนเข้าเครื่อง สามารถเปิด - ปิดน้ำชั่วคราวขณะใช้งาน มีฟิลเตอร์กรองเศษตะกอนสามารถปรับ การไหลของน้ำให้เหมาะสมกับการทำ อุณหภูมิของเครื่อง



### LED LIGHTING

ไฟแสดงสถานะการทำงาน (เฉพาะรุ่น GD600E)




### DOUBLE SAFETY FUSE

ป้องกันแรงจลจรอิเล็กทรอนิกส์



### FLIP-START FLOW SWITCH

เปิด-ปิดการทำงานของเครื่องโดยอัตโนมัติ เมื่อมีน้ำไหลผ่านแม้มีแรงดันน้ำต่ำ



### TEST RESET

ระบบตรวจสอบการทำงานของ ELCB



### ELECTRONIC SYSTEM

ควบคุมอุณหภูมิได้อย่างคงที่ แม่นยำ ใช้งานง่ายเพียงปุ่มเดียว



### EARTH SAFETY LINE FAULT DETECTOR (ESLFD)

ระบบสายดินมาตรฐานความปลอดภัยสากล สำหรับทุกเครื่องทำน้ำอุ่นของ Centon



### TANK

แท่งผลิตจากวัสดุ Poly Nylon Glass Fiber Tank ทนความร้อน 200 °C (หนาพิเศษ)



### TRIAC

ควบคุมการจ่ายไฟไปยัง Heater ให้ทำงานอย่างมีประสิทธิภาพ



### ELECTRONIC ELCB SAFETY

ระบบตัดกระแสไฟฟ้าอัตโนมัติ เมื่อมีกระแสไฟฟ้ารั่วหรือเกิน



### AUTO RESET THERMOSTAT

อุปกรณ์ตัดการทำงานของเครื่อง โดยอัตโนมัติในกรณีอุณหภูมิสูงเกิน ขั้นที่ 1 ที่ความร้อน 60 °C



### ENERGY EFFICIENCY STANDARDS & LABELING NO.5

มาตรฐานประสิทธิภาพประหยัดพลังงาน ไฟฟ้าเบอร์ 5 รับรองจากพท.



### TRIPLE SAFETY SYSTEM

ปลอดภัยด้วยระบบการตัดไฟ 3 จุด



### MANUAL RESET THERMOSTAT

เทอร์มิสตัดการทำงานของเครื่องปิดตาย ทันทีขั้นที่ 2 ในกรณีอุณหภูมิสูงเกินกำหนด ที่ความร้อน 90 °C



### CE WIRING

สายไฟมาตรฐานทนความร้อนสูงถึง 105 °C และการจัดวางเป็นระเบียบ



### ANTI SCALDING

ปลอดภัยด้วยระบบการตัดไฟอัตโนมัติ เมื่ออุณหภูมิสูงเกิน 55 °C



### SAFETY GUARD

พลาสติกครอบอุปกรณ์อิเล็กทรอนิกส์ ป้องกันความชื้น กระจกปิดตั้งอุณหภูมิ



### CABLE SEAL WATER PROTECTION

ยางฉนวนหุ้มข้อต่อสายไฟ



### MULTI SPRAY

ฝักบัวปรับระดับสายน้ำตามต้องการ



### SOLASH PHOOF & ANTI-RUST

ได้รับมาตรฐาน IP 25 (ป้องกันน้ำเข้าเครื่อง)



### ANTI SCALDING

ระบบป้องกันแรงจลจร อิเล็กทรอนิกส์ และไฟกระชาก

# TECHNICAL SPECIFICATIONS & STANDARDS

CENTON

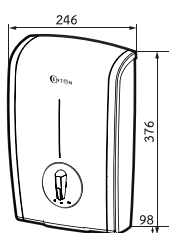
รุ่นสินค้า	GD600E RS	SR711E RS	SR711E	SR311E	ST303E RS	ST303E	XFJ65KH	XFJFSGZ
สีของเครื่อง	เทาหมก, ขาวหมก	คลาสสิกขาว, ดำ	โรสโกลด์, คลาสสิกขาว, ดำ	ขาว-ดำ, เงินแพลทินัม-ดำ	เงินแพลทินัม	จุกเสียบ: ดำ ราวสไลด์: ดำ, เทาไทเทเนียม	ขาว	ขาว
กำลังไฟฟ้าสูงสุด (วัตต์)	5,500	4,500/5,500	4,500/5,500	4,500	5,500	3,500/4,500	6,500	7,000/9,000
อัตราการเข้า ต่ำสุด - สูงสุด	2 ลิตร/นาที - 8 ลิตร/นาที						1.5 ลิตร/นาที	
แรงดันน้ำสูงสุด	3.8 bar/55psi						6 bar/90psi	
ขนาดข้อต่อ (มม.)	15						19.5	
น้ำหนักสินค้า (กิโลกรัม)	3.5	3.5	2.0	1.38	2.7	1.5	2.1	2.9
อุปกรณ์เสริม	Rain shower โครเมียม ปรับได้ 5 ระดับ	Rain Shower โครเมียม ปรับได้ 5 ระดับ	ฝักบัวราวสไลด์ โครเมียม ปรับได้ 5 ระดับ	ฝักบัวราวสไลด์ โครเมียม ปรับได้ 5 ระดับ	Rain shower โครเมียม ปรับได้ 5 ระดับ	จุกเสียบหรือ ฝักบัวราวสไลด์สีขาว ปรับได้ 5 ระดับ	-	-

FERROLI

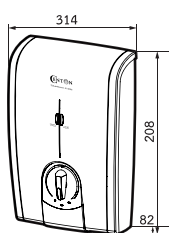
รุ่นสินค้า	SG 15	SG 30	SEV 50	SEV 80	SEV 100	SEV 150	SEH 80	SEH 100
ความจุน้ำ (ลิตร)	15	30	50	80	100	150	80	100
กำลังไฟสูงสุด (วัตต์)	1,500		2,500					
แรงดันไฟฟ้า (โวลท์/เฮิรตซ์)	230/50							
อุณหภูมิ (องศาเซลเซียส)	35-75							
ระยะเวลาการทำอุณหภูมิ (75 องศาเซลเซียส)	35 นาที	1.08 ชม.	2.10 ชม.	3.20 ชม.	4.15 ชม.	6.15 ชม.	3.20 ชม.	4.15 ชม.
ความหนาของสแตนเลสที่มัลถึง (มิลลิเมตร)	1.9		2.0					
ความหนาของฉนวนโฟมเก็บความร้อน (มิลลิเมตร)	30		20					
น้ำหนักสุทธิ (กิโลกรัม)	12.8	14.7	18.8	23.4	24.5	43.5	23.4	24.5
ขนาดของข้อต่อ (นิ้ว)	G1/2"					G3/4"	G1/2"	

## DIMENSION (มม.)

CENTON



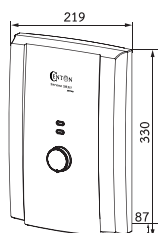
GD600E RS



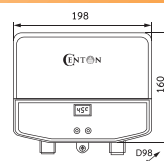
ST303E RS / ST303E



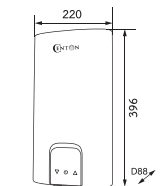
SR711E



SR311E



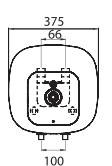
XFJ65KH



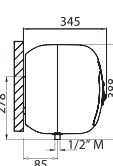
XFJFSGZ70/90

## DIMENSION (มม.)

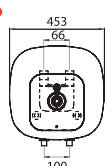
FERROLI



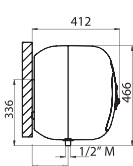
SG 15



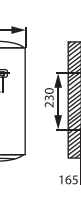
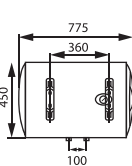
SG 30



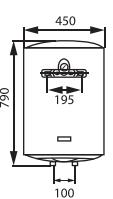
SEH 80



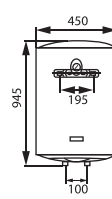
SEH 100



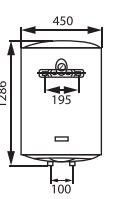
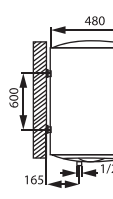
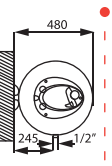
SEV 50



SEV 80



SEV 100




SEV 150

## THE ITALIAN WATER HEATER FOR THE SMARTER LIFESTYLE

สร้างความอบอุ่นด้วยเครื่องทำน้ำร้อนชนิดถังเก็บ Ferrolive จากประเทศอิตาลี ตลอด 55 ปีที่ผ่านมา Ferrolive ไม่เคยหยุดพัฒนา เพื่อตอบสนองทุกการใช้งานทั้งความสะดวกสบาย และความปลอดภัย ให้อยู่ในมาตรฐานสากล เพื่อให้คุณมั่นใจ เหมือนกับล้านครอบครัวทั่วโลก ที่มั่นใจใน Ferrolive

## PREMIUM QUALITY COMPONENTS

### องค์ประกอบที่ดีที่สุด



#### STEEL EPOXY POWDER-COATED JACKET

ผิวภายนอกเคลือบด้วยสาร Epoxy มีคุณสมบัติช่วยปกป้อง รังสียูวี ทนต่อความร้อน ทำให้พื้นผิวสดใสได้อย่างยาวนาน



#### ABS SHOCK-PROOF OUTER CASING

ตัวเครื่องทำจากพลาสติก ABS มีคุณสมบัติยืดหยุ่นสูง แข็งแรงทนทาน ทนรอยขีดข่วนได้ดี ทนความร้อนได้ทั้งอุณหภูมิที่สูงและต่ำทำความสะอาดได้ง่าย



#### BLUE SILICON ENAMELLING

ผนังด้านในหม้อต้มเคลือบด้วยเทคโนโลยีพิเศษ "BLUE SILICON" ผลิตจากไทเทเนียมผนังด้านในจึงมีลักษณะ คล้ายผิวแก้ว ป้องกันการเกิดสนิม ไม่มีสารนิกเกิลเจือปน ทำให้น้ำสะอาด ปลอดภัยในการอุปโภคบริโภค



#### EXTERNAL REGULATION

ระบบการปรับระดับอุณหภูมิความร้อนแบบ Stepless ได้ทุกระดับที่หมุน ทำให้ใช้งานง่ายปรับอุณหภูมิของน้ำได้อย่างละเอียด ได้ตั้งใจ ด้วยตัวของคุณเอง



#### EXTRA THICK INSULATION

ฉนวนกันความร้อนผลิตจากสารโพลียูรีเทน ผนังหนาพิเศษ ช่วยรักษาอุณหภูมิภายในได้ดี ทำให้การสูญเสียความร้อนที่จะระเหยออกมา มีค่าน้อยที่สุด



#### STAND ALONE ANODE SYSTEM

แท่งแมกนีเซียม แอนโนด ที่ช่วยดักจับคราบตะกอน ถูกออกแบบให้แยกออกจากส่วนประกอบอื่น ง่ายต่อการดูแลรักษา



#### 5 BOLTS FLANGE

ออกแบบการปิดผนึกฝาครอบหม้อต้มอย่างแน่นหนาด้วยสลัก ที่มีเส้นผ่าศูนย์กลางหนาถึง 70mm จำนวน 5 ชิ้น และยังง่ายต่อการดูแลรักษาอีกด้วย

## ลักษณะการติดตั้งของเครื่องทำน้ำร้อนชนิดถังเก็บ



การติดตั้งภายใน



การติดตั้งภายนอก



### SG 15 SEV

- เครื่องทำน้ำร้อนชนิดหม้อต้ม
- หม้อต้ม Ferrolli ชนิดถังตั้ง
- กำลังไฟ 1,500 วัตต์ , 230 โวลท์ / 50 เฮิร์ตซ์
- ภายในเคลือบด้วย Blue Silicon Glass Line Steel Tank ปลอดภัย
- อุณหภูมิตั้งแต่ 35-75 องศาเซลเซียส
- ความจุน้ำ 15 ลิตร



1 ห้อง



1 คน

ปกติ 9,250.-

พิเศษ **5,990.-**



### SG 30 SEV

- เครื่องทำน้ำร้อนชนิดหม้อต้ม
- หม้อต้ม Ferrolli ชนิดถังตั้ง
- กำลังไฟ 1,500 วัตต์ , 230 โวลท์ / 50 เฮิร์ตซ์
- ภายในเคลือบด้วย Blue Silicon Glass Line Steel Tank ปลอดภัย
- อุณหภูมิตั้งแต่ 35-75 องศาเซลเซียส
- ความจุน้ำ 30 ลิตร



1 ห้อง



3 คน

ปกติ 11,400.-

พิเศษ **7,390.-**



### SEV 50

- เครื่องทำน้ำร้อนชนิดหม้อต้ม
- หม้อต้ม Ferrolli ชนิดถังตั้ง
- กำลังไฟ 2,500 วัตต์ , 230 โวลท์ / 50 เฮิร์ตซ์
- ภายในเคลือบด้วย Blue Silicon Glass Line Steel Tank ปลอดภัย
- อุณหภูมิตั้งแต่ 35-75 องศาเซลเซียส
- ความจุน้ำ 50 ลิตร
- ใช้ได้กับอ่างอาบน้ำ 150 ลิตร 1 ใบ



2 ห้อง



5 คน

ปกติ 13,700.-

พิเศษ **8,900.-**



### SEV 80

- เครื่องทำน้ำร้อนชนิดหม้อต้ม
- หม้อต้ม Ferrolli ชนิดถังตั้ง
- กำลังไฟ 2,500 วัตต์ , 230 โวลท์ / 50 เฮิร์ตซ์
- ภายในเคลือบด้วย Blue Silicon Glass Line Steel Tank ปลอดภัย
- อุณหภูมิตั้งแต่ 35-75 องศาเซลเซียส
- ความจุน้ำ 80 ลิตร
- ใช้ได้กับอ่างอาบน้ำ 150-200 ลิตร 1 ใบ



3 ห้อง



7 คน

ปกติ 16,900.-

พิเศษ **10,900.-**



### SEV 100

- เครื่องทำน้ำร้อนชนิดหม้อต้ม
- หม้อต้ม Ferrolli ชนิดถังตั้ง
- กำลังไฟ 2,500 วัตต์ , 230 โวลท์ / 50 เฮิร์ตซ์
- ภายในเคลือบด้วย Blue Silicon Glass Line Steel Tank ปลอดภัย
- อุณหภูมิตั้งแต่ 35-75 องศาเซลเซียส
- ความจุน้ำ 100 ลิตร
- ใช้ได้กับอ่างอาบน้ำจากสุขภัณฑ์ 1 ใบ



5 ห้อง



10 คน

ปกติ 19,250.-

พิเศษ **12,500.-**



### SEV 150

- เครื่องทำน้ำร้อนชนิดหม้อต้ม
- หม้อต้ม Ferrolli ชนิดถังตั้ง
- กำลังไฟ 2,500 วัตต์ , 230 โวลท์ / 50 เฮิร์ตซ์
- ภายในเคลือบด้วย Blue Silicon Glass Line Steel Tank ปลอดภัย
- อุณหภูมิตั้งแต่ 35-75 องศาเซลเซียส
- ความจุน้ำ 150 ลิตร
- ใช้ได้กับอ่างอาบน้ำจากสุขภัณฑ์ 1 ใบ



10 ห้อง



15 คน

ปกติ 24,500.-

พิเศษ **15,900.-**



### SEH 80

- เครื่องทำน้ำร้อนชนิดหม้อต้ม
- หม้อต้ม Ferrolli ชนิดถังแนวนอน
- กำลังไฟ 2,500 วัตต์ , 230 โวลท์ / 50 เฮิร์ตซ์
- ภายในเคลือบด้วย Blue Silicon Glass Line Steel Tank ปลอดภัย
- อุณหภูมิตั้งแต่ 35-75 องศาเซลเซียส
- ความจุน้ำ 80 ลิตร
- ใช้ได้กับอ่างอาบน้ำ 150-200 ลิตร 1 ใบ



3 ห้อง



7 คน

ปกติ 16,900.-

พิเศษ **10,900.-**



### SEH 100

- เครื่องทำน้ำร้อนชนิดหม้อต้ม
- หม้อต้ม Ferrolli ชนิดถังแนวนอน
- กำลังไฟ 2,500 วัตต์ , 230 โวลท์ / 50 เฮิร์ตซ์
- ภายในเคลือบด้วย Blue Silicon Glass Line Steel Tank ปลอดภัย
- อุณหภูมิตั้งแต่ 35-75 องศาเซลเซียส
- ความจุน้ำ 100 ลิตร
- ใช้ได้กับอ่างอาบน้ำจากสุขภัณฑ์ 1 ใบ



5 ห้อง



10 คน

ปกติ 19,250.-

พิเศษ **12,500.-**



จำนวนห้องน้ำสูงสุด



จำนวนผู้ใช้ติดต่อกันสูงสุด




# Ferrolli

STORAGE **ELECTRIC WATER HEATER**

เครื่องทำน้ำร้อนชนิดถังเก็บ

คุณภาพ เป็นที่ยอมรับระดับโลก





CENTON

SPECIALIST INSTANT WATER HEATER  
Premium European Standard of Advanced Engineering System

NEW

Serene

SERENE RAIN SHOWER SR711E 5.5 KW / 4.5 KW SERIES SERIES

“Magnificent Rain Shower Set”

With Larger Hot and Cold Water Control

ซีรีส์ SERENE 711 เพิ่มสินค้าใหม่ล่าสุดมาพร้อม Magnificent Rain Shower Set อาบน้ำได้อย่างเพลิดเพลิน และสดชื่นผ่อนคลายตั้งใจฝืน สามารถเลือกปรับ อุณหภูมิน้ำร้อน - น้ำเย็น และปรับระดับน้ำที่ต้องการอาบน้ำได้อย่างมีประสิทธิภาพสูงสุด เหมือนอาบน้ำอยู่ท่ามกลางสายฝนอันชุ่มฉ่ำ



Classy White



Black Matte



SR711E 5.5 KW RS / SR711E 4.5 KW RS

- เครื่องทำน้ำอุ่นมี Rain Shower โครเมียม
- กำลังไฟ 5,500 วัตต์ / 4,500 วัตต์
- ควบคุมอุณหภูมิด้วยระบบไฟฟ้าในตัวเครื่องเพื่อความแม่นยำ
- ฝักบัวหัวโครเมียมปรับ 5 ระดับ
- พร้อมระบบ ELCB ตัดกระแสไฟอัตโนมัติ ภายใน 0.01 วินาที
- Double Function Thermostat ระบบตัดไฟ 2 ชั้น
- ครั้งแรก เมื่ออุณหภูมิเกิน 60 องศาเซลเซียส (Auto Reset)
- ครั้งที่สอง เมื่ออุณหภูมิเกิน 90 องศาเซลเซียส (Manual Reset)
- มีสัญญาณเตือนไฟอัตโนมัติ เมื่อเกิดกระแสไฟรั่ว

<input type="radio"/>	<input type="radio"/>	<input type="radio"/>	<input type="radio"/>
สีขาว	สีดำ	สีขาว	สีดำ
(เนื้อ Matted)	(เนื้อ Matted)	(เนื้อ Matted)	(เนื้อ Matted)
5.5 KW งบ 12,300.-		4.5 KW งบ 10,760.-	
<b>พิเศษ 7,990.-</b>		<b>พิเศษ 6,990.-</b>	

Aqualani Rain Shower



อาบน้ำสบายตัวได้อย่างใจฝืน

Aqualani Max 5 Sprays



มีความหลากหลายในการเลือกใช้งานปรับได้ 5 ระดับ



# SERENE SR711E 5.5 KW / 4.5 KW SERIES

# Serene SERIES

Refresh Your Bathroom  
With The Sensation Of Colours

ซีรี่ส์ SERENE 711 ดีไซน์ใหม่ล่าสุดเป็นการออกแบบผสมผสานระหว่างนวัตกรรมการเคลือบสีด้าน และปุ่มสแตนด์เลสอย่างดี มาพร้อมตัวเครื่องรูปร่างเรียวยาวที่มีสีล้นให้เลือกหลากหลาย ทำให้ห้องน้ำของคุณมีสไตล์โมเดิร์นสวยงาม ตอบโจทย์ผู้นำของคนทันสมัย



Stylish Rose Gold

Classy White


Black Matte

## SR711E 5.5 KW / SR711E 4.5 KW

- เครื่องทำน้ำอุ่นราสไลด์โครเมียม
- กำลังไฟ 5,500 วัตต์ / 4,500 วัตต์
- ควบคุมอุณหภูมิด้วยระบบไฟฟ้าในตัวเครื่องเพื่อความแม่นยำ
- ฝักบัวหัวโครเมียมปรับ 5 ระดับ
- พร้อมระบบ ELCB ตัดกระแสไฟอัตโนมัติ ภายใน 0.01 วินาที
- Double Function Thermostat ระบบตัดไฟ 2 ชั้น ครั้งแรก เมื่ออุณหภูมิเกิน 60 องศาเซลเซียส (Auto Reset) ครั้งที่สอง เมื่ออุณหภูมิเกิน 90 องศาเซลเซียส (Manual Reset)
- มีสัญญาณเตือนไฟอัตโนมัติ เมื่อเกิดกระแสไฟรั่ว



ฝักบัวโครเมียม  
ปรับได้ 5 ระดับ



ที่วางสบู่โครเมียม



SS Knob Design  
ปุ่มหมุนสแตนด์เลส  
ดีไซน์สวย ใช้งานถนัดมือ



สีชมพูประกายทอง  
(เนื้อ Matted)



สีขาว  
(เนื้อ Matted)



สีดำ  
(เนื้อ Matted)



สีดำ  
(เนื้อ Matted)

5.5 KW ปรกติ 8,300.-  
พิเศษ 5,590.-

4.5 KW ปรกติ 7,690.-  
พิเศษ 4,990.-



### Powerful Element In Nylon GS Tank

เครื่องทำน้ำอุ่น CENTON ทุกรุ่น เป็นหม้อต้มพลาสติกทนความร้อนสูง ไม่เกิดตะกอนตะกรันทางน้ำ



### Double Function Thermostat (Auto & Manual Reset)

เครื่องทำน้ำอุ่น CENTON ทุกรุ่น มีระบบตัดไฟอัตโนมัติ 2 ชั้น Auto and Manual Reset ที่อุณหภูมิ 60 °C และ 90 °C

# SERENE SR311E 4.5KW SERIES

# Serene SERIES

## Classic Luxury Design

ซีรีส์ SERENE 311 ดีไซน์ใหม่ล่าสุดในรูปแบบของสติกลาสลิกขาว-ดำ เรียบหรูและดูดีมีสไตล์ เติมเต็มห้องน้ำของคุณได้โดยไร้ขีดจำกัด พร้อมแนะนำสีใหม่ คือ สีเงินแพลทินัม-ดำ สำหรับซีรีส์นี้

## Aquaflow Chromium 5 Sprays



ฝักบัวโครเมียมปรับได้ 5 ระดับ



ที่วางสบู่โครเมียม



Black & White



Black & Platinum Silver



### SR311E 4.5 KW

- เครื่องทำน้ำอุ่นราวสไลด์โครเมียม
- กำลังไฟ 4,500 วัตต์
- ควบคุมอุณหภูมิด้วยระบบไฟฟ้าในตัวเครื่องเพื่อความแม่นยำ
- ฝักบัวหัวโครเมียมปรับ 5 ระดับ
- พร้อมระบบ ELCB ตัดกระแสไฟอัตโนมัติ ภายใน 0.01 วินาที
- Double Function Thermostat ระบบตัดไฟ 2 ชั้น  
ครั้งที่แรก เมื่ออุณหภูมิเกิน 60 องศาเซลเซียส (Auto Reset)  
ครั้งที่สอง เมื่ออุณหภูมิเกิน 90 องศาเซลเซียส (Manual Reset)
- มีสัญญาณเตือนไฟอัตโนมัติ เมื่อเกิดกระแสไฟรั่ว



สีขาว-ดำ

4.5 KW ทุน 6,150.-  
**พิเศษ 3,990.-**



สีเงินแพลทินัม-ดำ

4.5 KW ทุน 7,090.-  
**พิเศษ 4,590.-**



เครื่องทำน้ำอุ่น CENTON ทุกรุ่น  
รับรองด้วยรางวัล “ฉลากประหยัดไฟเบอร์ 5”  
การไฟฟ้าฝ่ายผลิตแห่งประเทศไทย



# STALLION RAIN SHOWER 5.5KW SERIES

# STALLION SERIES

## SMART & INTELLIGENT

ซีรีส์ STALLION ดีไซน์ Mini Size มาพร้อม Rain Shower โครเมียมทรงสี่เหลี่ยม เพิ่มความหรูหราด้วยสีเงินแพลทินัม ทำให้เครื่องทำน้ำอุ่นมีความลงตัว ของความเป็น SMART & INTELLIGENT ลงตัวสูงสุด



PLATINUM SILVER

### ST303E 5.5KW RS

- เครื่องทำน้ำอุ่น มี Rain Shower โครเมียม
- กำลังไฟ 5,500 วัตต์
- ควบคุมอุณหภูมิด้วยระบบไฟฟ้าในตัวเครื่องเพื่อความแม่นยำ
- ฝักบัวหัวโครเมียมปรับ 5 ระดับ
- พร้อมระบบ ELCB ตัดกระแสไฟอัตโนมัติ ภายใน 0.01 วินาที



สีเงินแพลทินัม

ปกติ 12,300.-

**พิเศษ 7,990.-**



#### Comfortable Spa Shower

น้ำฉีดชำระร่างกาย จาก Rain Shower ออบสบายตั้งสปา



#### Rotational Rain Shower

หัว Rain Shower สามารถปรับองศาได้



#### Adjustable Shower Holder Height and Direction

สามารถเลื่อนตำแหน่ง และความสูงของราวสไลด์

## STALLION 4.5KW / 3.5KW SERIES



### ST303E 3.5 KW

BLACK  
Wall Bracket



### ST303E 3.5 KW

BLACK  
Shower Set



### ST303E 4.5 KW / 3.5 KW

TITANIUM GREY  
Shower Set

### ST303E 3.5 KW WALL BRACKET

- เครื่องทำน้ำอุ่นไม่มีราวสไลด์
- กำลังไฟ 3,500 วัตต์
- ควบคุมอุณหภูมิด้วยระบบไฟฟ้าในตัวเครื่องเพื่อความแม่นยำ
- ฝักบัวหัวสีขาวปรับ 5 ระดับ แบบจุกเสียบ
- พร้อมระบบ ELCB ตัดกระแสไฟอัตโนมัติ ภายใน 0.01 วินาที



สีดำ

3.5 KW ปกติ 4,600.-

**พิเศษ 2,990.-**



สีเทาเทเนี่ยม

4.5 KW ปกติ 5,550.-

**พิเศษ 3,590.-**



สีดำ



สีเทาเทเนี่ยม

3.5 KW ปกติ 5,250.-

**พิเศษ 3,390.-**

### ST303E 4.5 KW / 3.5 KW SHOWER SET

- เครื่องทำน้ำอุ่นราวสไลด์
- กำลังไฟ 4,500 วัตต์ / 3,500 วัตต์
- ควบคุมอุณหภูมิด้วยระบบไฟฟ้าในตัวเครื่องเพื่อความแม่นยำ
- ฝักบัวสีขาวหัวปรับ 5 ระดับ
- พร้อมระบบ ELCB ตัดกระแสไฟอัตโนมัติ ภายใน 0.01 วินาที

# GRANDE RAIN SHOWER GD600E 5.5KW SERIES

# GRANDE SERIES



ซีรีส์ GRANDE เป็นการออกแบบแห่งความล้ำเทคโนโลยี ให้มีเส้น LED ส่องแสงตรงกลางตัวเครื่องเพื่อแสดงบอกถึงสถานะการทำงานของอุณหภูมิน้ำร้อน มาพร้อมกับ RAIN SHOWER SET

## GD600E 5.5KW RS

- เครื่องทำน้ำอุ่น มี Rain Shower
- กำลังไฟ 5,500 วัตต์
- ควบคุมอุณหภูมิด้วยระบบไฟฟ้าในตัวเครื่อง เพื่อความแม่นยำ
- ฝักบัวหัวปรับ 5 ระดับ
- พร้อมระบบ ELCB ตัดกระแสไฟอัตโนมัติ ภายใน 0.01 วินาที



5.5 KW อนุมัติ 12,900.-  
**พิเศษ 8,290.-**



# XFJKH MULTI-POINT SERIES 6,500W

ซีรีส์ XFJ ทูรหรืออย่างมีระดับทุกมุมมอง เครื่องทำน้ำร้อนใหม่ มาพร้อมหน้าจอแสดงผล LED เพื่อให้อาบน้ำอุ่นได้อย่างมีความสุขไร้กังวล

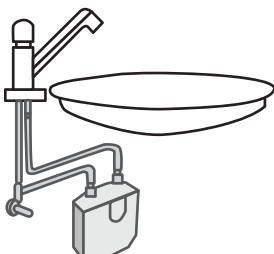


## XFJ65KH 6.5 KW

- เครื่องทำน้ำร้อน Multi-Point สไตล์โมเดิร์น
- กำลังไฟ 6,500 วัตต์
- หน้าจอ LED แสดงอุณหภูมิขณะใช้
- หม้อต้มผลิตด้วยสแตนเลสอย่างดี ทนความร้อน 200 °C ป้องกันการเกิดสนิม
- ปลอดภัยสูงสุดด้วยระบบนิรภัย กระแสไฟอัตโนมัติ ภายใน 0.1 วินาที
- ระบบตั้งควบคุมอุณหภูมิป้องกัน ความเสียหายของเครื่อง



อนุมัติ 9,250.-  
**พิเศษ 5,990.-**



สามารถเลือกติดตั้งได้ ทั้งแนวตั้งและแนวนอน



หน้าจอการตั้งค่าอุณหภูมิ ควบคุมการทำงานอย่าง แม่นยำด้วยระบบ LED Sensor Touch ทำให้การตั้งค่าอุณหภูมิได้ถูกต้อง และรักษาอุณหภูมิที่ตั้งได้ อย่างคงที่ ง่ายต่อการใช้งาน



**คุณสมบัติถึงสแตนเลส**  
ทำให้การทำความร้อนของอุณหภูมิ น้ำร้อนสามารถทำความร้อนต่อเนื่อง ยาวนานมากกว่าเดิม เนื่องจากตัว ถึงสแตนเลสมีคุณสมบัติความเย็นไม่ เก็บความร้อนสะสมไว้นาน จึงทำให้ อุณหภูมิที่ตั้งค่าไว้รักษาได้คงที่ ไม่มีการเปลี่ยนแปลง +/- 3 °C จากอุณหภูมิที่ตั้งค่าไว้



ระบบควบคุมการทำงานของ PCB Board ทำให้การควบคุม อุณหภูมิความร้อนคงอยู่ระหว่าง 5,000 วัตต์ และ 6,500 วัตต์ หากเครื่องมีการทำความร้อน เกินกว่าตัวเครื่องสามารถ ทำความร้อนได้ตัวเครื่องจะมี การสั่งปิดการทำงานอัตโนมัติทันที



**Inlet Water Control**  
เครื่องทำน้ำร้อนจะทำการ ควบคุมเพื่อความปลอดภัย ของผู้บริโภคสูงสุด โดยที่ตัว เครื่องจะไม่ทำความร้อน เมื่อน้ำมีปริมาณน้อยกว่า 1.2 L

# XFJFSGZ MULTI-POINT SERIES 7,000W / 9,000W

## Multi-Point Electric Tankless Water Heater THERMOBLOCK TECHNOLOGY

Precise & Constant Temperature Control  
with LED Digital Display



มาพร้อมกับหน้าจอ LED เพื่อบ่งบอกอุณหภูมิ  
ได้อย่างแม่นยำ และสามารถควบคุมอุณหภูมิ  
ได้อย่างคงที่ตลอดการใช้งาน



NEW



● Heating Element

● Water Flow Channel

### ใหม่ล่าสุด : ระบบ THERMOBLOCK TECHNOLOGY

นวัตกรรมการทำความร้อนแบบใหม่ ที่ไม่จำเป็นต้องอาศัยหม้อต้มน้ำร้อนอีกต่อไป ด้วยการนำระบบ  
ท่อส่งน้ำทำความร้อนที่ภายในท่อประกอบด้วยขดลวดเหนี่ยวนำความร้อนวางเรียงกันต่อเนื่องอย่างละเอียด  
ทำให้น้ำมีความร้อนเกิดขึ้นทันทีที่น้ำไหลเข้าสู่เครื่อง ประหยัดทั้งเวลาและพลังงานได้อย่างมีประสิทธิภาพยอดเยี่ยม

#### XFJ70FSGZ

- เครื่องทำน้ำร้อน Multi-Point เทคโนโลยีใหม่ล่าสุด
- กำลังไฟ 7,000 วัตต์
- หน้าจอ LED แสดงอุณหภูมิขณะใช้
- Patent Heating Tankless Technology  
ลิขสิทธิ์ระบบทำความร้อนชนิดไร้หม้อต้มน้ำร้อน
- THERMOBLOCK TECHNOLOGY  
การใช้ขดลวดเหนี่ยวนำทำความร้อน  
ทำให้น้ำเกิดความร้อนตั้งแต่ครั้งแรกที่ไหลผ่าน



สีขาว

ปกติ 12,500.-  
พิเศษ 7,990.-

#### XFJ90FSGZ

- เครื่องทำน้ำร้อน Multi-Point เทคโนโลยีใหม่ล่าสุด
- กำลังไฟ 9,000 วัตต์
- หน้าจอ LED แสดงอุณหภูมิขณะใช้
- Patent Heating Tankless Technology  
ลิขสิทธิ์ระบบทำความร้อนชนิดไร้หม้อต้มน้ำร้อน
- THERMOBLOCK TECHNOLOGY  
การใช้ขดลวดเหนี่ยวนำทำความร้อน  
ทำให้น้ำเกิดความร้อนตั้งแต่ครั้งแรกที่ไหลผ่าน



สีขาว

ปกติ 15,500.-  
พิเศษ 9,990.-